


70 günde 300 bin bilet

Deniz Yavuz - Antrakt
14.9.2020



Fotoğraf Ferruh Doğan'ın 1974 yılında basılan 'Sergi' adlı karikatür kitabından alınmıştır. Anısına saygıyla.

*Tablolardaki ülke verileri ve bilet satış adetleri **comscore** tarafından sağlanmıştır. Türkiye nüfus verileri ise adrese dayalı **Tüik** verileridir.

Bu rapor **Deniz Yavuz** tarafından hazırlanmıştır ve sinema piyasası içine servis edilmiştir. İzinsiz alıntı yapılamaz, tabloların ve raporun tamamı ya da kısmı herhangi bir yerde yayımlanamaz. ©

108 günlük felç devresinin ardından 3 Temmuz 2020’de açılmasına izin verilen sinema işletmeleri, 10 Eylül 2020’ye dek tamamlanan on haftada 300.230 adet bilet satışı gerçekleştirdi. Bu on haftalık süreçte 32 tane yeni sinema filmi vizyona sürüldü ve bu filmlerden altısı Türkiye yapımıydı.

Dünyanın çok sert deneyimlediği salgın süreci sebebiyle ülkelerin bilet satışı sayılarını önceki dönemlerle karşılaştırmanın pek bir faydası yok. Bundan sonraki günlerde sinemalarda sadece ‘sinema filmleri’nin rağbet göreceği kesin. Bu fikrin en doğrulayıcı örneği ‘Tenet’. Aşağıdaki özet tablodan da takip edilebileceği gibi 3 temmuz - 10 eylül tarihler arasında bir çok ülkedeki toplam bilet satışlarının hatırı sayılır miktarını ‘Tenet’ oluşturuyor.

ülke	nüfus	3.7-10.9.2020				3.7-10.9.2019			
		kişi başı bilet	bilet satışı	TENET	%	kişi başı bilet	bilet satışı	%	
Almanya	83.000.000	0,067	5.602.409	953.417	17,02	0,277	23.001.505	76	
Çin Halk Cumhuriyeti	1.393.000.000	0,091	126.069.337	7.038.674	5,58	0,278	387.020.414	67	
Fransa	67.000.000	0,198	13.263.721	1.505.405	11,35	0,569	38.140.947	65	
Güney Kore	51.600.000	0,291	15.026.633	1.170.172	7,79	1,069	55.162.437	73	
Hollanda	17.280.000	0,179	3.100.495	319.825	10,32	0,485	8.377.584	63	
Hong Kong	7.451.000	0,110	822.156	28.190	3,43	0,808	6.020.509	86	
İspanya	46.940.000	0,118	5.550.382	768.528	13,85	0,521	24.447.598	77	
Meksika	126.200.000	0,018	2.311.941	-	-	0,634	80.040.360	97	
Rusya	145.000.000	0,022	3.240.707	722.308	22,29	0,284	41.234.044	92	
Suudi Arabistan	33.700.000	0,035	1.168.868	182.411	15,61	0,055	1.852.582	37	
Türkiye	82.000.000	0,004	320.230	118.144	36,89	0,081	6.611.381	95	

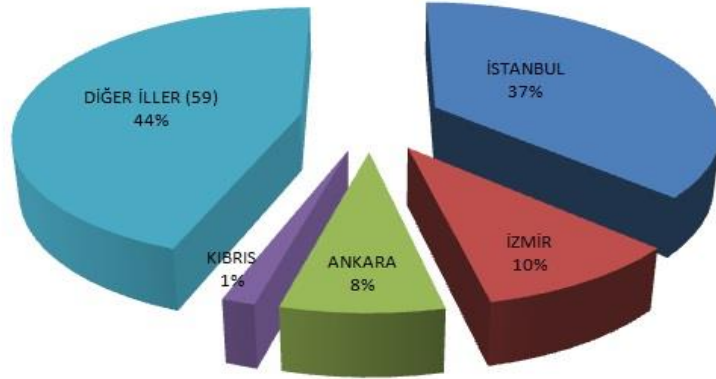
Pandemi döneminde, Warner Bros.’un tamamen kendisinin kontrol ettiği tanıtım ve pazarlama planıyla film ilk beş günde dünya çapında -dev pazarlar hariç- 53 milyon usd’lik bir hasılat elde etti. Film Türkiye’de vizyonda olduğu dokuz gün sonunda gösterimi gerçekleştiren 227 sinema işletmesinin her birine 4 bin TL.’ye yakın bir ciro imkanı sağladı. Türkiye, ‘Tenet’ açılış verilerinde, toplamda 1.771.469 TL.’lik hasılatla 40’dan fazla ülke içinde sonlarda yer alsa da salgın ortamında işletme başına günlük 40 adet bilet satışı gerçekleştirmeyi başardı. Karşılaştırmak adil olmayacaktır ama 23 Ağustos 2019’da vizyona yine Warner Bros. Tarafından sunulan Tarantino’nun ‘Bir Zamanlar Hollywood’ta...’ isimli Brad Pitt’li, Leonardo DiCaprio’lu yapımı açılış haftasında işletme başına günlük 91 bilet satışı ortalaması ile haftayı kapatmıştı. Salgın ortamı, piyasalardaki endişe ve ekonomik çöküş göz önünde tutulduğunda ‘Tenet’in Türkiye’deki işletme başı 40 biletlik ortalaması adeta mucize olarak değerlendirilebilir.

*Tablolardaki ülke verileri ve bilet satış adetleri **comscore** tarafından sağlanmıştır. Türkiye nüfus verileri ise adrese dayalı **Tüik** verileridir.

Bu rapor **Deniz Yavuz** tarafından hazırlanmıştır ve sinema piyasası içine servis edilmiştir. İzinsiz alıntı yapılamaz, tabloların ve raporun tamamı ya da kısmı herhangi bir yerde yayımlanamaz. ©

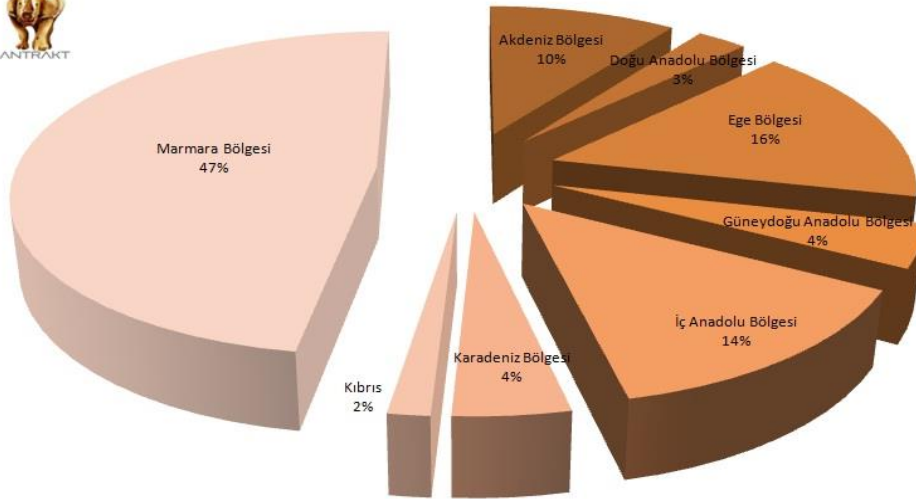


3 Temmuz - 10 Eylül
70 günde bilet satışları
300.230 adet biletin dağılımı



Türkiye'nin 62 ilinde en az bir sinema işletmesi faaliyete geçti. Kıbrıs'ta ise bir lokasyon haziran ayı ortasından başlayarak film gösterimi yapmıştı. Sinema sayıları açısından da ilk üç sırayı oluşturan nüfus açısından üç büyük il 70 günlük süreçte de en yüksek bilet satışlarının elde edildiği şehirler oldu. İstanbul, Kocaeli ve Bursa'nın içinde olduğu Marmara Bölgesi çok normal olarak en yüksek oranın yakalandığı coğrafi bölge oldu.

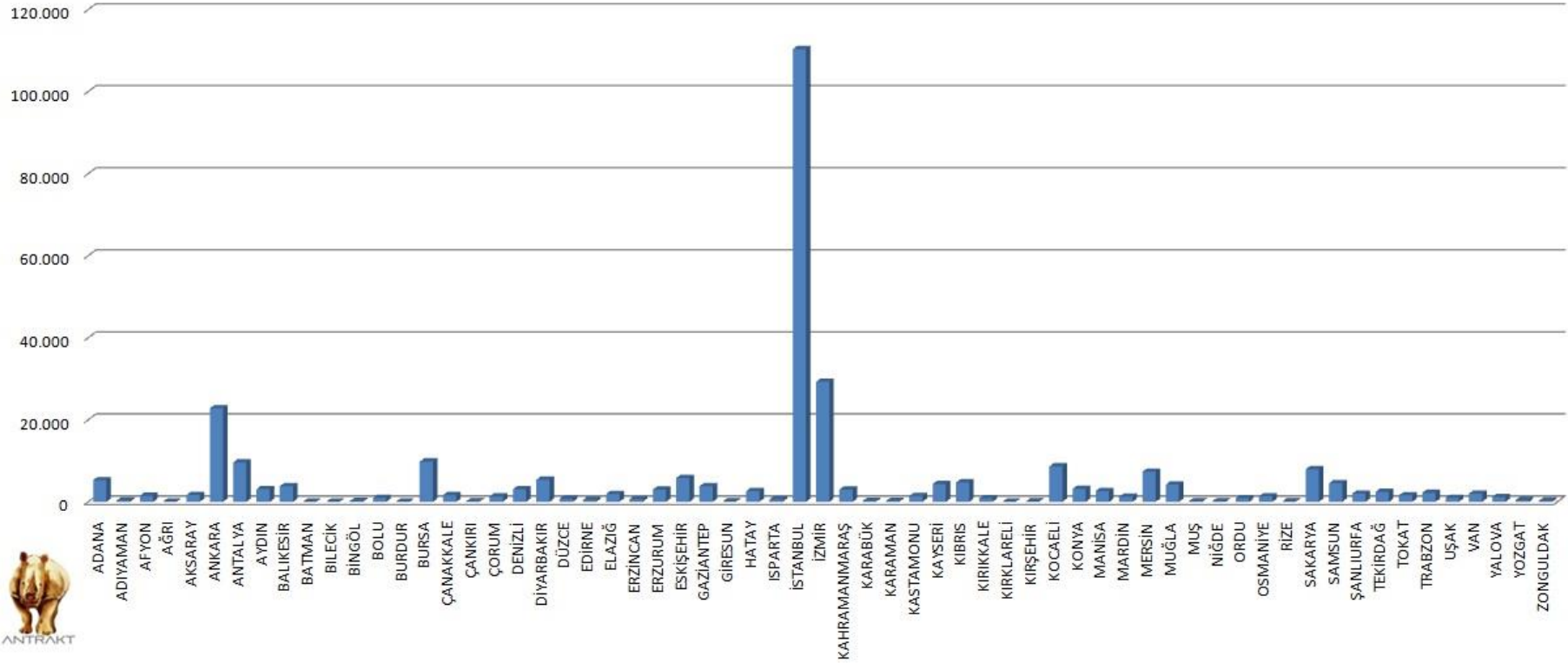
3 Temmuz - 10 Eylül
70 günde bilet satışları - 300.230 adet biletin dağılımı



*Tablolardaki ülke verileri ve bilet satış adetleri **comscore** tarafından sağlanmıştır. Türkiye nüfus verileri ise adrese dayalı **Tüik** verileridir.

Bu rapor **Deniz Yavuz** tarafından hazırlanmıştır ve sinema piyasası içine servis edilmiştir. İzinsiz alıntı yapılamaz, tabloların ve raporun tamamı ya da kısmı herhangi bir yerde yayımlanamaz. ©

3 Temmuz - 10 Eylül - 70 günde bilet satışları - 300.230 adet biletin dağılımı

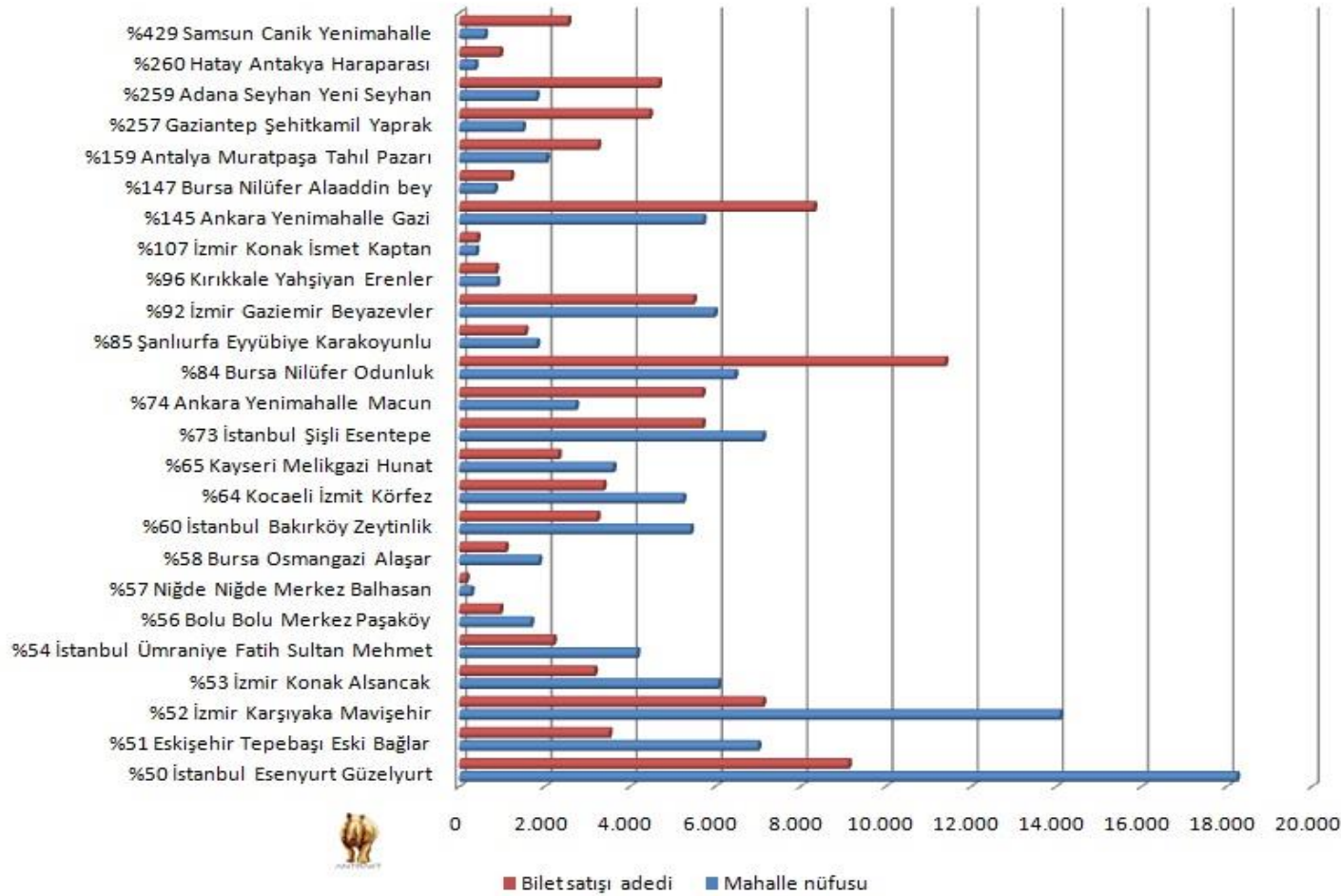


10 haftalık gösterimler sonucunda Adana, Ankara, Antalya, Bursa, Diyarbakır, Eskişehir, Gaziantep, Hatay, İstanbul, İzmir, Kayseri, Kocaeli, Mersin, Muğla, Sakarya, Samsun, Tekirdağ ve Trabzon'da 1 milyondan fazla bilet satışı hasılatı elde edildi. (ve Kıbrıs) Antalya, Ankara, İstanbul ve İzmir'de ise hasılatlar 3 milyon seviyesini aştı. İstanbul'da 31,8, Ankara'da 9,9, İzmir'de 6,4 ve Antalya'da 3,6 milyon TL'lik gişe hasılatı oluştu. 300.230 adetlik bilet satışı adedinin 110.344'ü İstanbul'dan gelirken 29 bin adetle İzmir, 22 binle de Ankara beş haneli satış adetlerini yakalayan iller oldu. Bu üç ile dışında gösterim yapılan 59 şehirde 70 günlük bilet satışı adedi 10 bin seviyesini geçemedi.

*Tablolardaki ülke verileri ve bilet satış adetleri **comscore** tarafından sağlanmıştır. Türkiye nüfus verileri ise adrese dayalı **Tüik** verileridir.

Bu rapor **Deniz Yavuz** tarafından hazırlanmıştır ve sinema piyasası içine servis edilmiştir. İzinsiz alıntı yapılamaz, tabloların ve raporun tamamı ya da kısmı herhangi bir yerde yayımlanamaz. ©

3 Temmuz - 10 Eylül - 70 günde bilet satışları - 300.230 adet biletin dağılımı



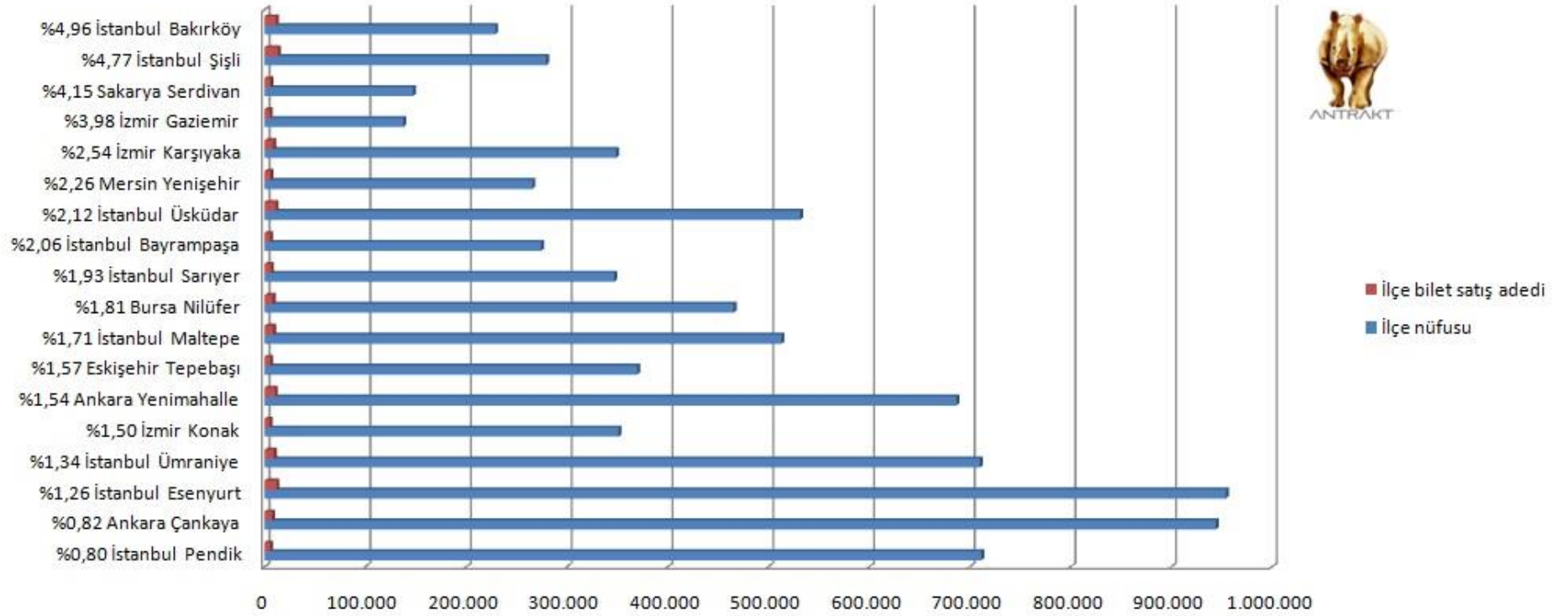
Adrese dayalı nüfus verilerinin 2018 ve 2019 sayılarına bakıldığında Türkiye'nin mahallelerinde ortaya çıkan sinemaya gitme oranları tabloda görülebilir. 3 Temmuz – 10 Eylül arasında, Samsun'un Canik ilçesine bağlı Yenimahalle'de yerleşik nüfus sayısına oranla %429 oranında sinema bileti satışı gerçekleşti. 600 kişinin yaşadığı mahallede 2.550 adet bilet satışı kaydedildi. %50 ve daha üstü oranları yakalayan diğer mahalleler de sırasıyla yandaki gibi.

Türkiye'de sinema işletmelerinin %70'den fazlası alışveriş merkezleri içerisinde yer aldığından mahalle sınırları içerisinde bulunan AVM'lerin aldıkları dış ziyaretçi oranları da muhakkak bu yüzdeleri etkilemekte.

*Tablolardaki ülke verileri ve bilet satış adetleri **comscore** tarafından sağlanmıştır. Türkiye nüfus verileri ise adrese dayalı **Tüik** verileridir.

Bu rapor **Deniz Yavuz** tarafından hazırlanmıştır ve sinema piyasası içine servis edilmiştir. İzinsiz alıntı yapılamaz, tabloların ve raporun tamamı ya da kısmı herhangi bir yerde yayımlanamaz. ©

3 Temmuz - 10 Eylül - 70 günde bilet satışları - 300.230 adet biletin dağılımı



İlçe nüfuslarına göre bilet satışları incelendiğinde bu kez büyük şehir semtlerinin listenin üst basamaklarını işgal ettiğini gözlemliyoruz. En yüksek oranı yakalayan ilk 18 ilçenin tamamı büyükşehir belediyesi sınırları içerisinde yer alıyor. 70 günlük sürede İstanbul'un Esenyurt, Üsküdar, Şişli, Bakırköy ile Ankara'nın Yenimahalle ilçesinde 10 bin adettten fazla bilet satışı gerçekleşti. Salgın öncesi yüksek satış sayılarına ulaşan Ankara'nın Çankaya ilçesinde ise 7.718 adetlik satışa ulaşıldı. (Günde 110 bilet satışı ortalaması)

*Tablolardaki ülke verileri ve bilet satış adetleri **comscore** tarafından sağlanmıştır. Türkiye nüfus verileri ise adrese dayalı **Tüik** verileridir.

Bu rapor **Deniz Yavuz** tarafından hazırlanmıştır ve sinema piyasası içine servis edilmiştir. İzinsiz alıntı yapılamaz, tabloların ve raporun tamamı ya da kısmı herhangi bir yerde yayımlanamaz. ©

İl ve ilçelere göre bilet satış fiyatı ortalamaları / 3 temmuz – 10 eylül

	TL.		TL.		TL.		TL.		TL.
Adana Çukurova	16,96	Bursa Gemlik	14,07	İstanbul Arnavutköy	12,05	Kastamonu Merkez	13,09	Ordu Altınordu	19,40
Adana Kozan	10,92	Bursa Karacabey	10,73	İstanbul Ataşehir	20,89			Ordu Fatsa	17,00
Adana Seyhan	20,57	Bursa Nilüfer	16,56	İstanbul Bahçelievler	20,26	Kayseri Melikgazi	14,73		
		Bursa Osmangazi	11,74	İstanbul Bakırköy	21,28			Osmaniye Merkez	11,36
Adıyaman Merkez	13,19	Bursa Yıldırım	17,72	İstanbul Bayrampaşa	17,47	Kırkkale Yahşiyân	11,80		
				İstanbul Beşiktaş	34,18			Rize Merkez	15,65
Afyonkarahisar Merkez	14,77	Çanakkale Merkez	15,95	İstanbul Beykoz	49,20	Kırklareli Merkez	14,07		
		Çanakkale Gelibolu	15,00	İstanbul Beyoğlu	18,01			Sakarya Adapazarı	13,14
Ağrı Doğu Bayazıt	14,59			İstanbul Esenyurt	20,50	Kırşehir Merkez	14,88	Sakarya Erenler	10,88
		Çankırı Merkez	14,29	İstanbul Eyüp	14,80			Sakarya Hendek	10,00
Aksaray Merkez	15,09			İstanbul Fatih	18,05	Kocaeli Başiskele	18,31	Sakarya Serdivan	12,61
		Çorum Merkez	12,28	İstanbul Gaziosmanpaşa	16,00	Kocaeli Derince	12,37		
Ankara Çankaya	19,12			İstanbul Güngören	14,38	Kocaeli Gebze	15,85	Samsun Atakum	15,82
Ankara Etimesgut	17,36	Denizli Merkezefendi	12,40	İstanbul Kadıköy	20,84	Kocaeli İzmit	16,24	Samsun Bafra	17,00
Ankara Keçiören	15,79	Denizli Pamukkale	13,31	İstanbul Kağıthane	17,56	Kocaeli Karamürsel	13,24	Samsun Canik	14,91
Ankara Mamak	17,46			İstanbul Kartal	26,87	Kocaeli Kartepe	11,42	Samsun Çarşamba	17,00
Ankara Polatlı	11,48	Diyarbakır Bağlar	14,20	İstanbul Küçükçekmece	19,96				
Ankara Yenimahalle	18,86	Diyarbakır Kayapınar	15,81	İstanbul Maltepe	23,37	Konya Akşehir	15,74	Şanlıurfa Eyyübiye	13,64
		Diyarbakır Yenişehir	15,79	İstanbul Pendik	10,97	Konya Selçuklu	16,87	Şanlıurfa Haliliye	16,49
				İstanbul Sancaktepe	14,91			Şanlıurfa Karaköprü	14,35
Antalya Alanya	21,24	Düzce Merkez	13,13	İstanbul Sarıyer	30,74	Manisa Akhisar	16,35		
Antalya Kepez	12,75			İstanbul Sultanbeyli	13,95	Manisa Turgutlu	12,53	Tekirdağ Çerkezköy	13,00
Antalya Konyaaltı	16,12	Edirne Merkez	19,84	İstanbul Şişli	21,10	Manisa Yunusemre	14,91	Tekirdağ Çorlu	20,77
Antalya Manavgat	13,28			İstanbul Tuzla	10,60			Tekirdağ Kapaklı	14,68
Antalya Muratpaşa	14,80	Elazığ Merkez	16,07	İstanbul Ümraniye	15,77	Mardin Artuklu	11,38	Tekirdağ Süleymanpaşa	16,31
				İstanbul Üsküdar	27,70	Mardin Kızıltepe	14,18		
Aydın Efeler	16,05	Erzincan Merkez	17,01					Tokat Erbaa	10,39
Aydın Kuşadası	17,69			İzmir Balçova	14,10	Mersin Erdemli	13,16	Tokat Merkez	11,00
Aydın Söke	18,16	Erzurum Palandöken	13,14	İzmir Bornova	16,11	Mersin Tarsus	13,84		
		Erzurum Yakutiye	13,35	İzmir Çeşme	14,53	Mersin Yenişehir	15,12	Trabzon Ortahisar	18,38
Balıkesir Altıeylül	15,01			İzmir Gaziemir	18,13				
Balıkesir Edremit	18,14	Eskişehir Tepebaşı	13,74	İzmir Karşıyaka	22,03	Muğla Bodrum	17,70	Uşak Merkez	12,66
				İzmir Konak	14,62	Muğla Datça	14,26		
Batman Merkez	14,78	Gaziantep Şehitkamil	13,97	İzmir Tire	10,00	Muğla Fethiye	15,48	Van İpekyolu	13,52
				İzmir Urla	16,91	Muğla Köyceğiz	18,44		
Bilecik Merkez	13,00	Giresun Merkez	16,50			Muğla Menteşe	15,39	Yalova Çiftlikköy	13,26
				Kahramanmaraş Onikişul	13,57	Muğla Milas	15,80		
Bingöl Merkez	11,95	Hatay Antakya	12,88					Yozgat Merkez	10,66
		Hatay İskenderun	13,08	Karabük Merkez	15,27	Muş Merkez	13,41		
Bolu Merkez	11,50	Hatay Samandağ	10,06	Karabük Safranbolu	13,05			Zonguldak Merkez	14,23
						Niğde Merkez	14,17		
Burdur Merkez	15,09	Isparta Merkez	16,44	Karaman Merkez	14,44				

*Tablolardaki ülke verileri ve bilet satış adetleri **comscore** tarafından sağlanmıştır. Türkiye nüfus verileri ise adrese dayalı **Tüik** verileridir.

Bu rapor **Deniz Yavuz** tarafından hazırlanmıştır ve sinema piyasası içine servis edilmiştir. İzinsiz alıntı yapılamaz, tabloların ve raporun tamamı ya da kısmı herhangi bir yerde yayımlanamaz. ©

14.9.2020
Deniz Yavuz - Antrakt
©